

JADE

NOUVELLES NORMES D'INTÉRIEUR



GAMME ACIER VINTAGE


Conforme à la norme NF27-404



Corps en acier 10/10^e d'épaisseur traité, peint. Intérieur acier 10/10^e d'épaisseur.



Porte centrale en tubes carré 16 x 16 mm traité, peint monté sur axes Inox de diamètre 5 mm, fermeture par crémaillères 3 points, serrure provisoire fournie.



Option entourage décor bois stratifié de 12 mm d'épaisseur.




Portillon en acier 15/10^e d'épaisseur, fermeture 1 point monté sur tige inox diamètre 5 mm. Porte Bois 12mm d'épaisseur, fermeture 1 point montée sur axe à ressort en acier zingué de Diam. 7mm.

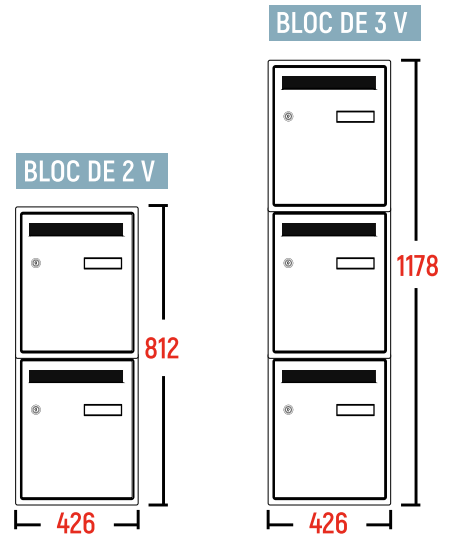
Modèles de portillons proposés



PORTE PLANE

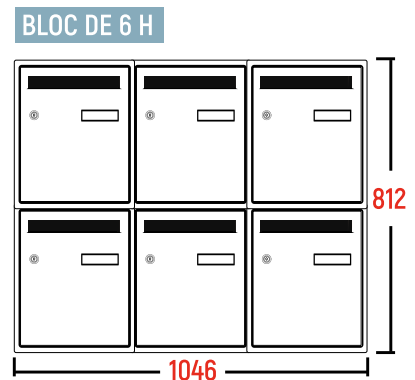
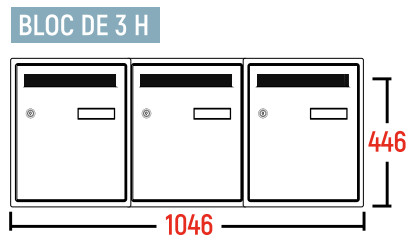
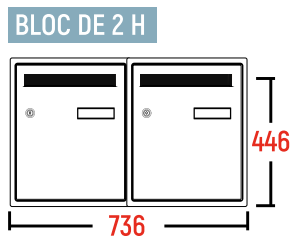
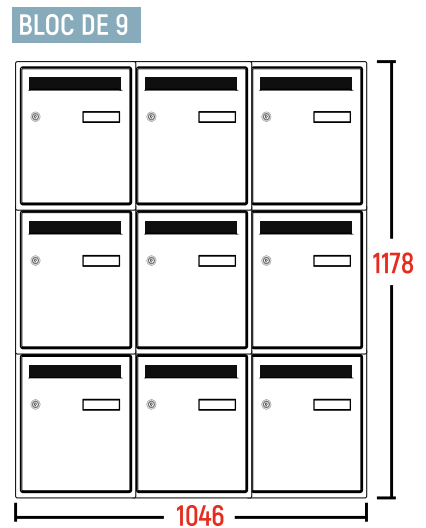


PORTE BOIS



COMPOSITION DES GROUPES

▶ Unité de mesure : mm ▶ Profondeur commune à tous les blocs : 300 mm



Côtes données à titre indicatif, elles peuvent varier de quelques mm.
Encastrement : prévoir un jeu de 1 cm / avec décor entourage bois, rajouter 28 mm.